

ISTRAŽIVANJE ZADOVOLJSTVA STUDENATA FAKULTETOM

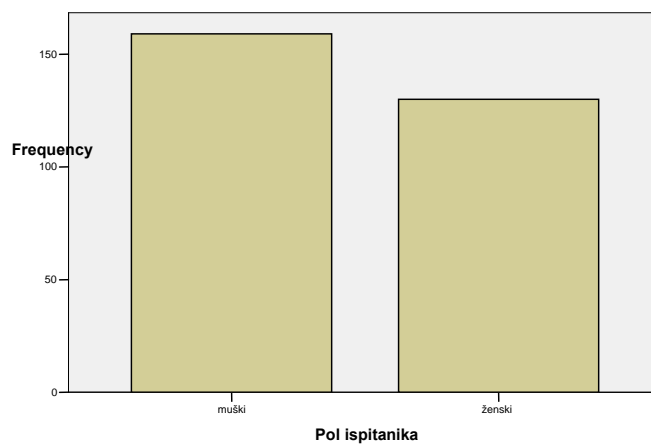
**Uneli i obradili:
saradnik Andrea Boršoš
saradnik Sonja Vukobrat
saradnik Branko Bukvić
saradnik Danijel Kadarjan
saradnik Vladimir Torbica
asistent mr Ivan Šćepanović**

**Novi Sad,
juni 2009.**

Pol ispitanika

	Frekvencija	Procenat	Odgovoreno	Kumulativni procenat
muški	159	54.8	55.0	55.0
ženski	130	44.8	45.0	100.0
Total	289	99.7	100.0	
System	1	.3		
Total	290	100.0		

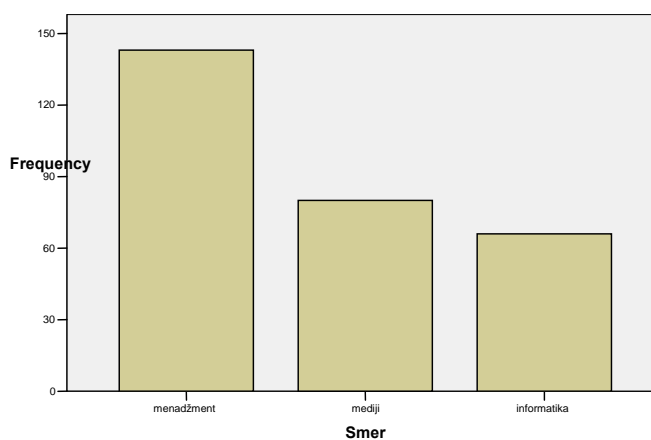
Pol ispitanika



Smer

	Frekvencija	Procenat	Odgovoreno	Kumulativni procenat
menadžment	143	49.3	49.5	49.5
mediji	80	27.6	27.7	77.2
informatika	66	22.8	22.8	100.0
Total	289	99.7	100.0	
System	1	.3		
Total	290	100.0		

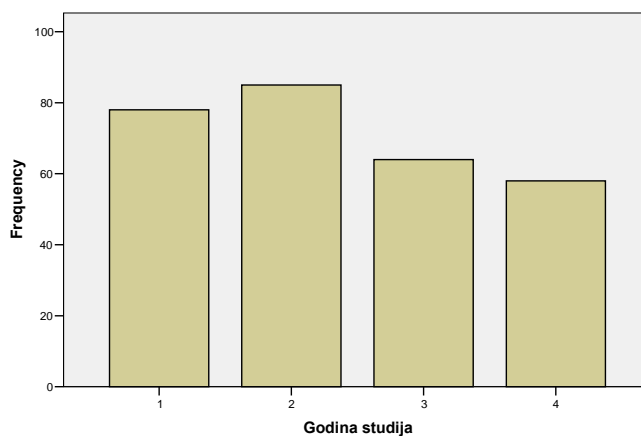
Smer



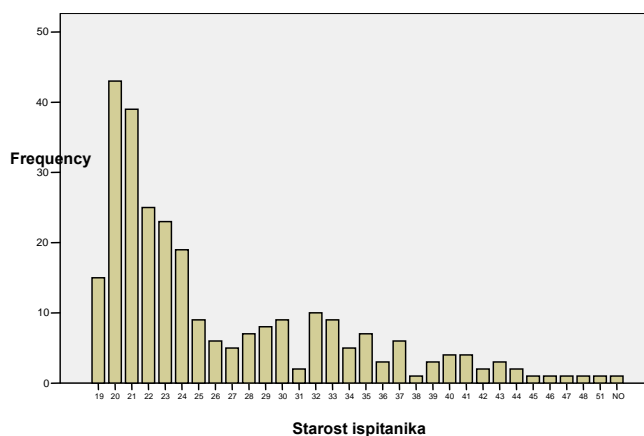
Godina studija

	Frekvencija	Procenat	Odgovoreno	Kumulativni procenat
1	78	26.9	27.4	27.4
2	85	29.3	29.8	57.2
3	64	22.1	22.5	79.6
4	58	20.0	20.4	100.0
Total	285	98.3	100.0	
System	5	1.7		
Total	290	100.0		

Godina studija



Starost ispitanika



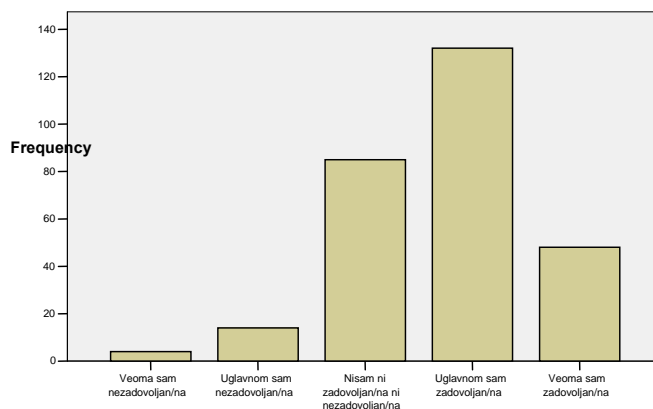
Starost ispitanika

	Frekvencija	Procenat	Odgovoreno	Kumulativni procenat
19	15	5.2	5.5	5.5
20	43	14.8	15.6	21.1
21	39	13.4	14.2	35.3
22	25	8.6	9.1	44.4
23	23	7.9	8.4	52.7
24	19	6.6	6.9	59.6
25	9	3.1	3.3	62.9
26	6	2.1	2.2	65.1
27	5	1.7	1.8	66.9
28	7	2.4	2.5	69.5
29	8	2.8	2.9	72.4
30	9	3.1	3.3	75.6
31	2	.7	.7	76.4
32	10	3.4	3.6	80.0
33	9	3.1	3.3	83.3
34	5	1.7	1.8	85.1
35	7	2.4	2.5	87.6
36	3	1.0	1.1	88.7
37	6	2.1	2.2	90.9
38	1	.3	.4	91.3
39	3	1.0	1.1	92.4
40	4	1.4	1.5	93.8
41	4	1.4	1.5	95.3
42	2	.7	.7	96.0
43	3	1.0	1.1	97.1
44	2	.7	.7	97.8
45	1	.3	.4	98.2
46	1	.3	.4	98.5
47	1	.3	.4	98.9
48	1	.3	.4	99.3
51	1	.3	.4	99.6
NO	1	.3	.4	100.0
Total	275	94.8	100.0	
Total	290	100.0		

Sveukupno zadovoljstvo F@M-u

	Frekvencija	Procenat	Odgovoreno	Kumulativni procenat
Veoma sam nezadovoljan/na	4	1.4	1.4	1.4
Uglavnom sam nezadovoljan/na	14	4.8	4.9	6.4
Nisam ni zadovoljan/na ni nezadovoljan/na	85	29.3	30.0	36.4
Uglavnom sam zadovoljan/na	132	45.5	46.6	83.0
Veoma sam zadovoljan/na	48	16.6	17.0	100.0
Total	283	97.6	100.0	
System	7	2.4		
Total	290	100.0		

Sveukupno zadovoljstvo F@M-u

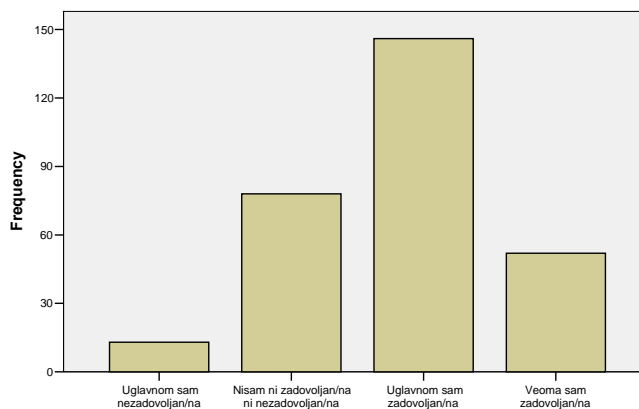


Sveukupno zadovoljstvo F@M-u

Sveukupno zadovoljstvo profesorima na F@M-u

	Frekvencija	Procenat	Odgovoreno	Kumulativni procenat
Uglavnom sam nezadovoljan/na	13	4.5	4.5	4.5
Nisam ni zadovoljan/na ni nezadovoljan/na	78	26.9	27.0	31.5
Uglavnom sam zadovoljan/na	146	50.3	50.5	82.0
Veoma sam zadovoljan/na	52	17.9	18.0	100.0
Total	289	99.7	100.0	
System	1	.3		
Total	290	100.0		

Sveukupno zadovoljstvo profesorima na F@M-u

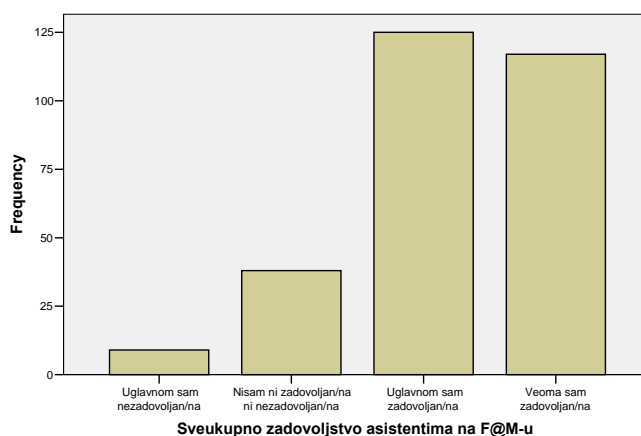


Sveukupno zadovoljstvo profesorima na F@M-u

Sveukupno zadovoljstvo asistentima na F@M-u

	Frekvencija	Procenat	Odgovoreno	Kumulativni procenat
Uglavnom sam nezadovoljan/na	9	3.1	3.1	3.1
Nisam ni zadovoljan/na ni nezadovoljan/na	38	13.1	13.1	16.3
Uglavnom sam zadovoljan/na	125	43.1	43.3	59.5
Veoma sam zadovoljan/na	117	40.3	40.5	100.0
Total	289	99.7	100.0	
System	1	.3		
Total	290	100.0		

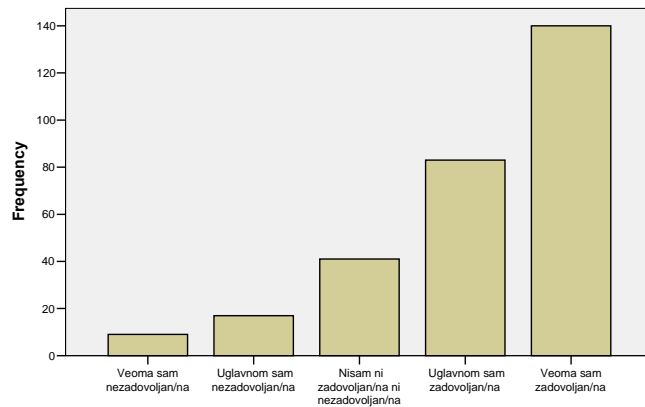
Sveukupno zadovoljstvo asistentima na F@M-u



Sveukupno zadovoljstvo studentskom službom na F@M-u

	Frekvencija	Procenat	Odgovoreno	Kumulativni procenat
Veoma sam nezadovoljan/na	9	3.1	3.1	3.1
Uglavnom sam nezadovoljan/na	17	5.9	5.9	9.0
Nisam ni zadovoljan/na ni nezadovoljan/na	41	14.1	14.1	23.1
Uglavnom sam zadovoljan/na	83	28.6	28.6	51.7
Veoma sam zadovoljan/na	140	48.3	48.3	100.0
Total	290	100.0	100.0	

Sveukupno zadovoljstvo studentskom službom na F@M-u

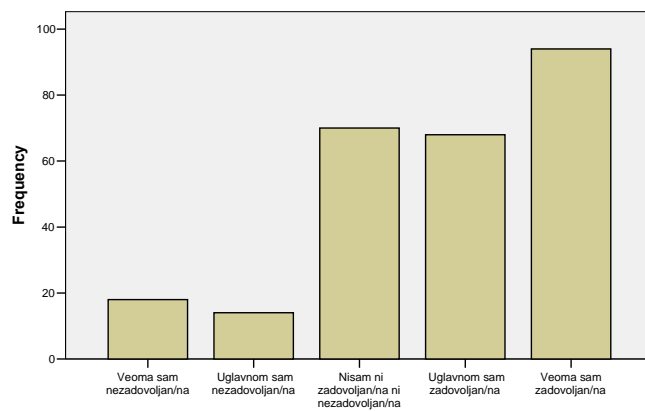


Sveukupno zadovoljstvo studentskom službom na F@M-u

Sveukupno zadovoljstvo radom bibliotekara

	Frekvencija	Procenat	Odgovoreno	Kumulativni procenat
Veoma sam nezadovoljan/na	18	6.2	6.8	6.8
Uglavnom sam nezadovoljan/na	14	4.8	5.3	12.1
Nisam ni zadovoljan/na ni nezadovoljan/na	70	24.1	26.5	38.6
Uglavnom sam zadovoljan/na	68	23.4	25.8	64.4
Veoma sam zadovoljan/na	94	32.4	35.6	100.0
Total	264	91.0	100.0	
System	26	9.0		
Total	290	100.0		

Sveukupno zadovoljstvo radom bibliotekara

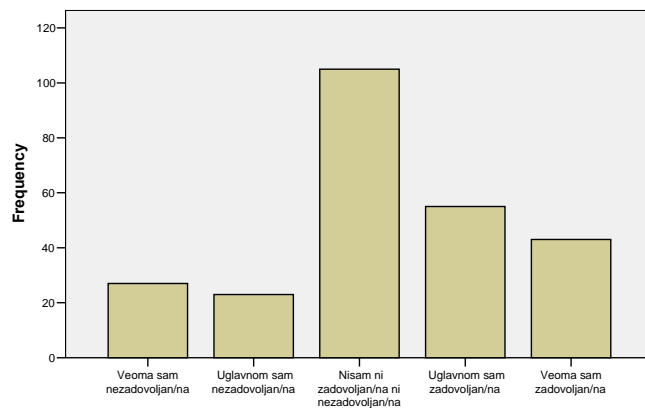


Sveukupno zadovoljstvo radom bibliotekara

Sveukupno zadovoljstvo studentskim parlamentom

	Frekvencija	Procenat	Odgovoreno	Kumulativni procenat
Veoma sam nezadovoljan/na	27	9.3	10.7	10.7
Uglavnom sam nezadovoljan/na	23	7.9	9.1	19.8
Nisam ni zadovoljan/na ni nezadovoljan/na	105	36.2	41.5	61.3
Uglavnom sam zadovoljan/na	55	19.0	21.7	83.0
Veoma sam zadovoljan/na	43	14.8	17.0	100.0
Total	253	87.2	100.0	
System	37	12.8		
Total	290	100.0		

Sveukupno zadovoljstvo studentskim parlamentom

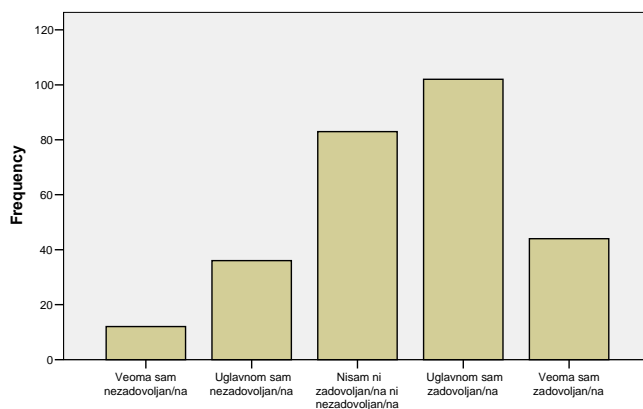


Sveukupno zadovoljstvo studentskim parlamentom

Sveukupno zadovoljstvo pripremom za posao menadžera koju F@M pruža

	Frekvencija	Procenat	Odgovoreno	Kumulativni procenat
Veoma sam nezadovoljan/na	12	4.1	4.3	4.3
Uglavnom sam nezadovoljan/na	36	12.4	13.0	17.3
Nisam ni zadovoljan/na ni nezadovoljan/na	83	28.6	30.0	47.3
Uglavnom sam zadovoljan/na	102	35.2	36.8	84.1
Veoma sam zadovoljan/na	44	15.2	15.9	100.0
Total	277	95.5	100.0	
System	13	4.5		
Total	290	100.0		

Sveukupno zadovoljstvo pripremom za posao menadžera koju F@M pruža

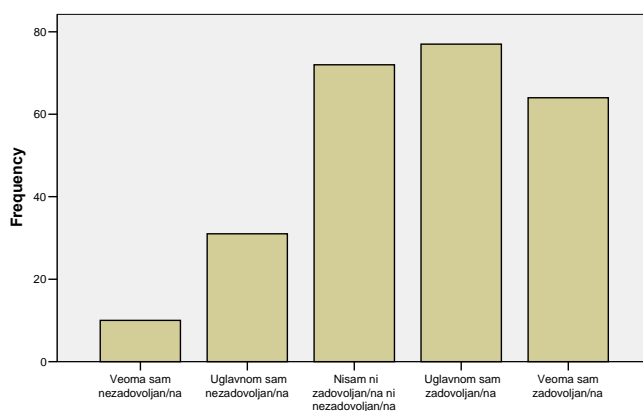


Sveukupno zadovoljstvo pripremom za posao menadžera koju F@M pruža

Sveukupno zadovoljstvo ponuđenim sekcijama pri Fakultetu

	Frekvencija	Procenat	Odgovoreno	Kumulativni procenat
Veoma sam nezadovoljan/na	10	3.4	3.9	3.9
Uglavnom sam nezadovoljan/na	31	10.7	12.2	16.1
Nisam ni zadovoljan/na ni nezadovoljan/na	72	24.8	28.3	44.5
Uglavnom sam zadovoljan/na	77	26.6	30.3	74.8
Veoma sam zadovoljan/na	64	22.1	25.2	100.0
Total	254	87.6	100.0	
System	36	12.4		
Total	290	100.0		

Sveukupno zadovoljstvo ponuđenim sekcijama pri Fakultetu

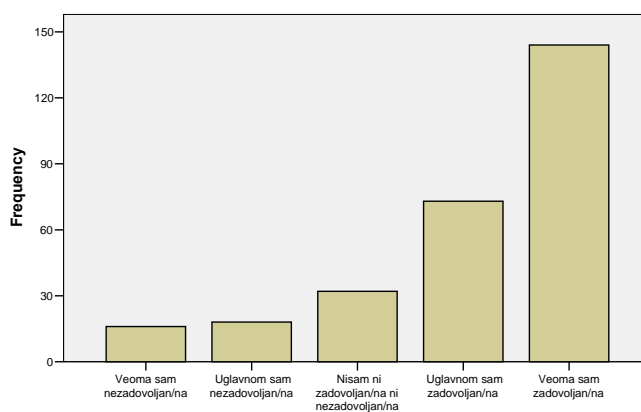


Sveukupno zadovoljstvo ponuđenim sekcijama pri Fakultetu

Sveukupno zadovoljstvo radom mentorske grupe

	Frekvencija	Procenat	Odgovoreno	Kumulativni procenat
Veoma sam nezadovoljan/na	16	5.5	5.7	5.7
Uglavnom sam nezadovoljan/na	18	6.2	6.4	12.0
Nisam ni zadovoljan/na ni nezadovoljan/na	32	11.0	11.3	23.3
Uglavnom sam zadovoljan/na	73	25.2	25.8	49.1
Veoma sam zadovoljan/na	144	49.7	50.9	100.0
Total	283	97.6	100.0	
System	7	2.4		
Total	290	100.0		

Sveukupno zadovoljstvo radom mentorske grupe

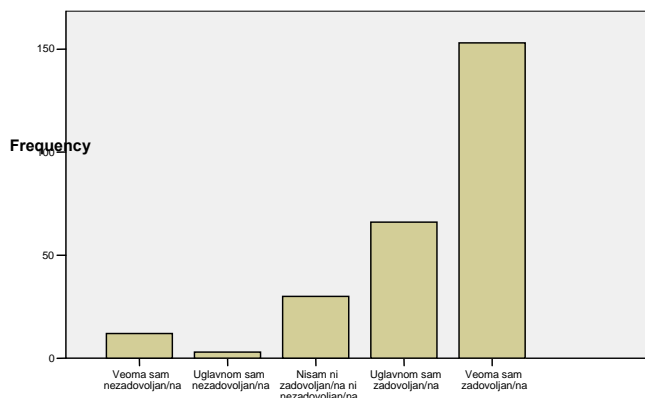


Sveukupno zadovoljstvo radom mentorske grupe

Sveukupno zadovoljstvo firmom u kojoj ste radili praksu

	Frekvencija	Procenat	Odgovoreno	Kumulativni procenat
Veoma sam nezadovoljan/na	12	4.1	4.5	4.5
Uglavnom sam nezadovoljan/na	3	1.0	1.1	5.7
Nisam ni zadovoljan/na ni nezadovoljan/na	30	10.3	11.3	17.0
Uglavnom sam zadovoljan/na	66	22.8	24.9	41.9
Veoma sam zadovoljan/na	153	52.8	57.7	99.6
Nije odgovoreno	1	.3	.4	100.0
Total	265	91.4	100.0	
System	25	8.6		
Total	290	100.0		

Sveukupno zadovoljstvo firmom u kojoj ste radili praksu

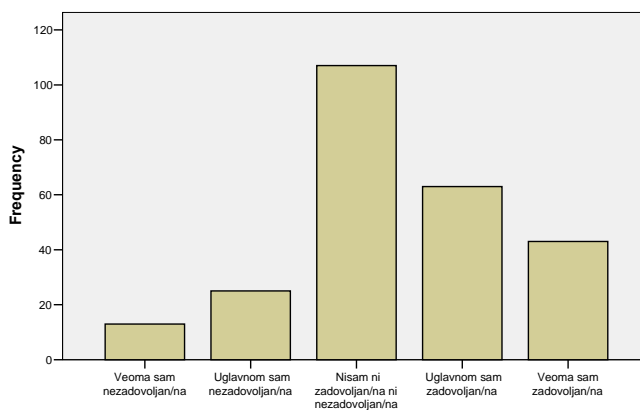


Sveukupno zadovoljstvo firmom u kojoj ste radili praksu

Koliko ste zadovoljni ponudom biblioteke

	Frekvencija	Procenat	Odgovoreno	Kumulativni procenat
Veoma sam nezadovoljan/na	13	4.5	5.2	5.2
Uglavnom sam nezadovoljan/na	25	8.6	10.0	15.1
Nisam ni zadovoljan/na ni nezadovoljan/na	107	36.9	42.6	57.8
Uglavnom sam zadovoljan/na	63	21.7	25.1	82.9
Veoma sam zadovoljan/na	43	14.8	17.1	100.0
Total	251	86.6	100.0	
System	39	13.4		
Total	290	100.0		

Koliko ste zadovoljni ponudom biblioteke

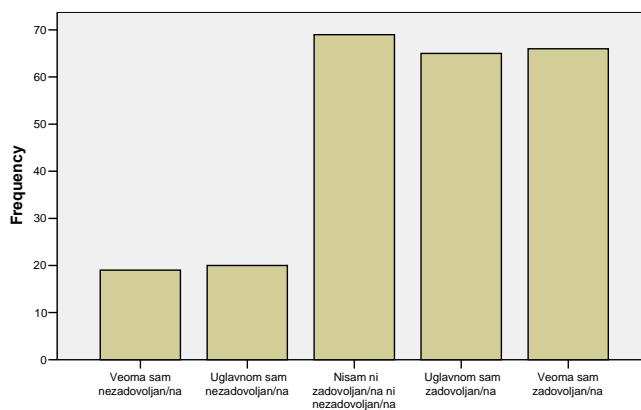


Koliko ste zadovoljni ponudom biblioteke

Koliko ste zadovoljni Agorom

	Frekvencija	Procent	Odgovoreno	Kumulativni procent
Veoma sam nezadovoljan/na	19	6.6	7.9	7.9
Uglavnom sam nezadovoljan/na	20	6.9	8.4	16.3
Nisam ni zadovoljan/na ni nezadovoljan/na	69	23.8	28.9	45.2
Uglavnom sam zadovoljan/na	65	22.4	27.2	72.4
Veoma sam zadovoljan/na	66	22.8	27.6	100.0
Total	239	82.4	100.0	
System	51	17.6		
Total	290	100.0		

Koliko ste zadovoljni Agorom

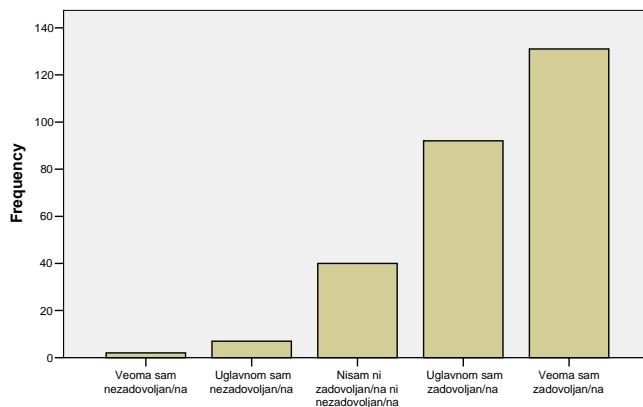


Koliko ste zadovoljni Agorom

Osećam se dobrodošlim na F@M-u

	Frekvencija	Procent	Odgovoreno	Kumulativni procent
Veoma sam nezadovoljan/na	2	.7	.7	.7
Uglavnom sam nezadovoljan/na	7	2.4	2.6	3.3
Nisam ni zadovoljan/na ni nezadovoljan/na	40	13.8	14.7	18.0
Uglavnom sam zadovoljan/na	92	31.7	33.8	51.8
Veoma sam zadovoljan/na	131	45.2	48.2	100.0
Total	272	93.8	100.0	
System	18	6.2		
Total	290	100.0		

Oseæam se dobrodošlim na F@M-u

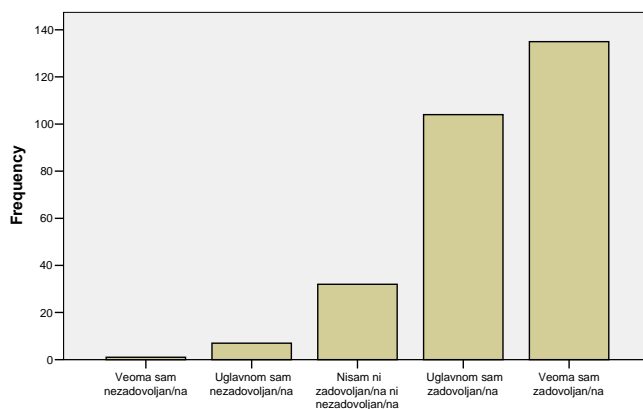


Oseæam se dobrodošlim na F@M-u

Osoblje Fakulteta pokazuje poštovanje u komunikaciji

	Frekvencija	Procenat	Odgovoreno	Kumulativni procenat
Veoma sam nezadovoljan/na	1	.3	.4	.4
Uglavnom sam nezadovoljan/na	7	2.4	2.5	2.9
Nisam ni zadovoljan/na ni nezadovoljan/na	32	11.0	11.5	14.3
Uglavnom sam zadovoljan/na	104	35.9	37.3	51.6
Veoma sam zadovoljan/na	135	46.6	48.4	100.0
Total	279	96.2	100.0	
System	11	3.8		
Total	290	100.0		

Osoblje Fakulteta pokazuje poštovanje u komunikaciji

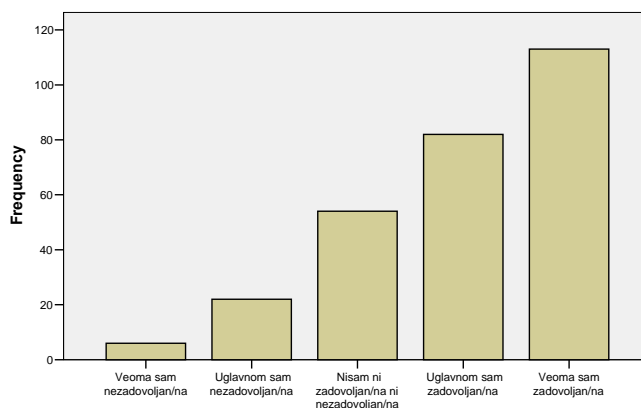


Osoblje Fakulteta pokazuje poštovanje u komunikaciji

Podstakao/la bih prijatelje i poznanike da upišu F@M

	Frekvencija	Procenat	Odgovoreno	Kumulativni procenat
Veoma sam nezadovoljan/na	6	2.1	2.2	2.2
Uglavnom sam nezadovoljan/na	22	7.6	7.9	10.1
Nisam ni zadovoljan/na ni nezadovoljan/na	54	18.6	19.5	29.6
Uglavnom sam zadovoljan/na	82	28.3	29.6	59.2
Veoma sam zadovoljan/na	113	39.0	40.8	100.0
Total	277	95.5	100.0	
System	13	4.5		
Total	290	100.0		

Podstakao/la bih prijatelje i poznanike da upišu F@M

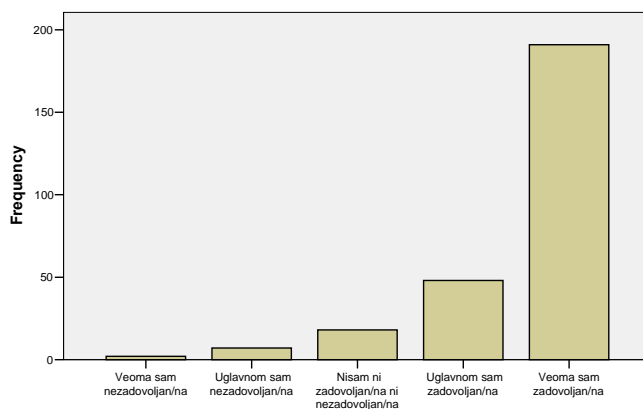


Podstakao/la bih prijatelje i poznanike da upišu F@M

Na F@M-u se poštuju prava nacionalnih manjina

	Frekvencija	Procenat	Odgovoreno	Kumulativni procenat
Veoma sam nezadovoljan/na	2	.7	.8	.8
Uglavnom sam nezadovoljan/na	7	2.4	2.6	3.4
Nisam ni zadovoljan/na ni nezadovoljan/na	18	6.2	6.8	10.2
Uglavnom sam zadovoljan/na	48	16.6	18.0	28.2
Veoma sam zadovoljan/na	191	65.9	71.8	100.0
Total	266	91.7	100.0	
System	24	8.3		
Total	290	100.0		

Na F@M-u se poštuju prava nacionalnih manjina

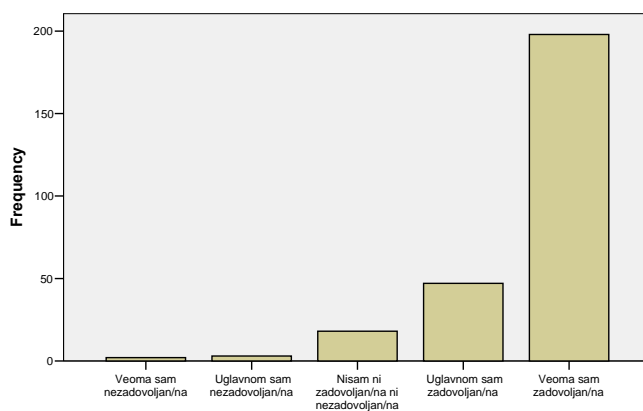


Na F@M-u se poštuju prava nacionalnih manjina

Na F@M-u se poštuju prava žena

	Frekvencija	Procenat	Odgovoreno	Kumulativni procenat
Veoma sam nezadovoljan/na	2	.7	.7	.7
Uglavnom sam nezadovoljan/na	3	1.0	1.1	1.9
Nisam ni zadovoljan/na ni nezadovoljan/na	18	6.2	6.7	8.6
Uglavnom sam zadovoljan/na	47	16.2	17.5	26.1
Veoma sam zadovoljan/na	198	68.3	73.9	100.0
Total	268	92.4	100.0	
System	22	7.6		
Total	290	100.0		

Na F@M-u se poštuju prava žena

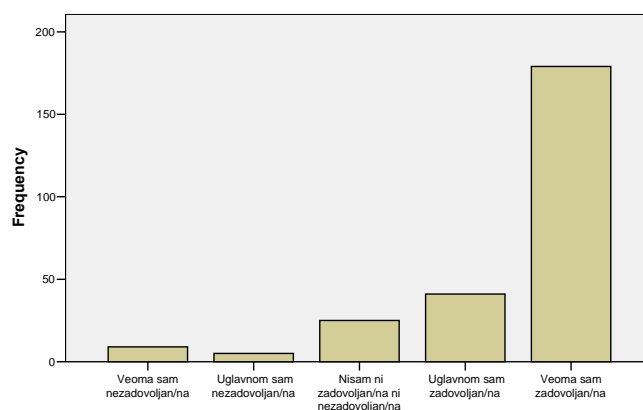


Na F@M-u se poštuju prava žena

Na F@M-u se poštuju osoba sa initetom

	Frekvencija	Procenat	Odgovoreno	Kumulativni procenat
Veoma sam nezadovoljan/na	9	3.1	3.5	3.5
Uglavnom sam nezadovoljan/na	5	1.7	1.9	5.4
Nisam ni zadovoljan/na ni nezadovoljan/na	25	8.6	9.7	15.1
Uglavnom sam zadovoljan/na	41	14.1	15.8	30.9
Veoma sam zadovoljan/na	179	61.7	69.1	100.0
Total	259	89.3	100.0	
System	31	10.7		
Total	290	100.0		

Na F@M-u se poštuju osoba sa invaliditetom

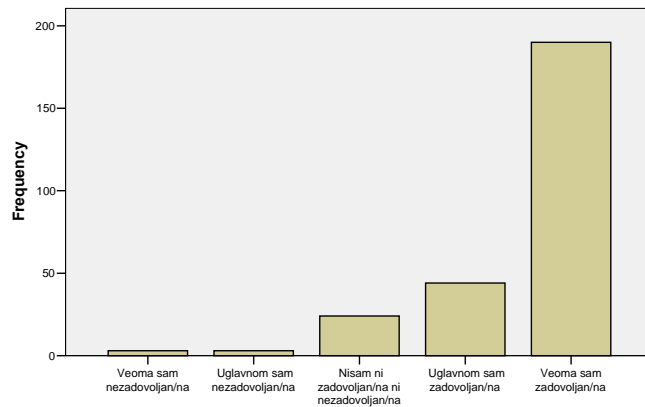


Na F@M-u se poštuju osoba sa invaliditetom

Na F@M-u se poštuju osoba koje dolaze iz manjih sredina

	Frekvencija	Procenat	Odgovoreno	Kumulativni procenat
Veoma sam nezadovoljan/na	3	1.0	1.1	1.1
Uglavnom sam nezadovoljan/na	3	1.0	1.1	2.3
Nisam ni zadovoljan/na ni nezadovoljan/na	24	8.3	9.1	11.4
Uglavnom sam zadovoljan/na	44	15.2	16.7	28.0
Veoma sam zadovoljan/na	190	65.5	72.0	100.0
Total	264	91.0	100.0	
System	26	9.0		
Total	290	100.0		

Na F@M-u se poštuju osoba koje dolaze iz manjih sredina

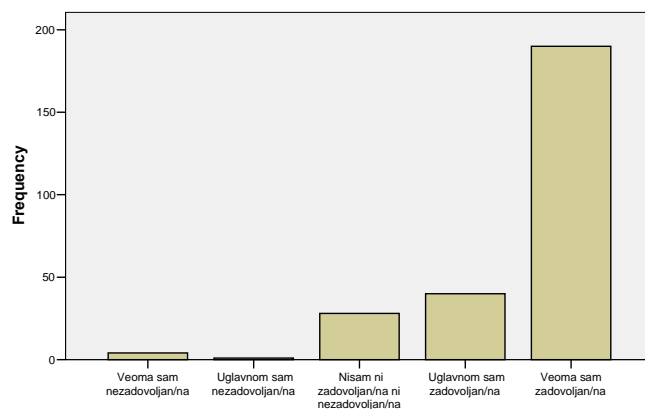


Na F@M-u se poštuju osoba koje dolaze iz manjih sredina

Na F@M-u se poštuju prava verskih manjina

	Frekvencija	Procenat	Odgovoreno	Kumulativni procenat
Veoma sam nezadovoljan/na	4	1.4	1.5	1.5
Uglavnom sam nezadovoljan/na	1	.3	.4	1.9
Nisam ni zadovoljan/na ni nezadovoljan/na	28	9.7	10.6	12.5
Uglavnom sam zadovoljan/na	40	13.8	15.2	27.8
Veoma sam zadovoljan/na	190	65.5	72.2	100.0
Total	263	90.7	100.0	
System	27	9.3		
Total	290	100.0		

Na F@M-u se poštuju prava verskih manjina

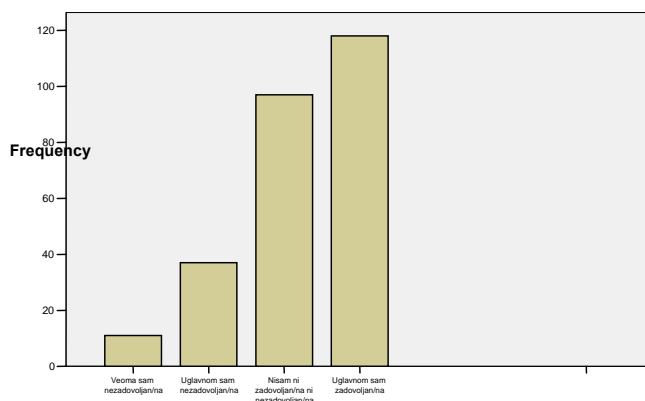


Na F@M-u se poštuju prava verskih manjina

U toku časa sam postavljao/la pitanja

	Frekvencija	Procenat	Odgovoreno	Kumulativni procenat
Veoma sam nezadovoljan/na	11	3.8	4.0	4.0
Uglavnom sam nezadovoljan/na	37	12.8	13.6	17.6
Nisam ni zadovoljan/na ni nezadovoljan/na	97	33.4	35.5	53.1
Uglavnom sam zadovoljan/na	118	40.7	43.2	96.3
Total	273	94.1	100.0	
System	17	5.9		
Total	290	100.0		

U toku časa sam postavljao/la pitanja

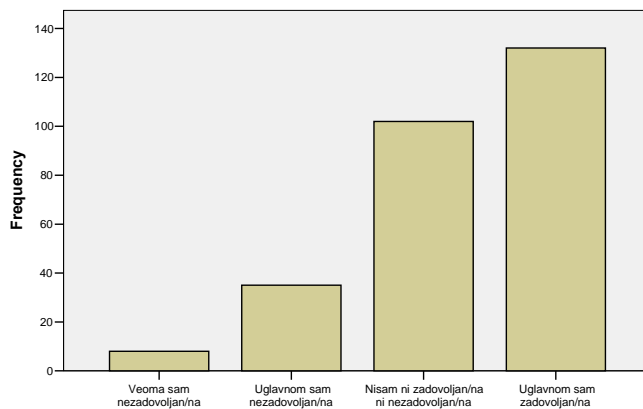


U toku časa sam postavljao/la pitanja

U toku časa sam učestvovao/la u diskusiji

	Frekvencija	Procenat	Odgovoreno	Kumulativni procenat
Veoma sam nezadovoljan/na	8	2.8	2.9	2.9
Uglavnom sam nezadovoljan/na	35	12.1	12.6	15.5
Nisam ni zadovoljan/na ni nezadovoljan/na	102	35.2	36.8	52.3
Uglavnom sam zadovoljan/na	132	45.5	47.7	100.0
Total	277	95.5	100.0	
System	13	4.5		
Total	290	100.0		

U toku časova sam učestvovao/la u diskusiji

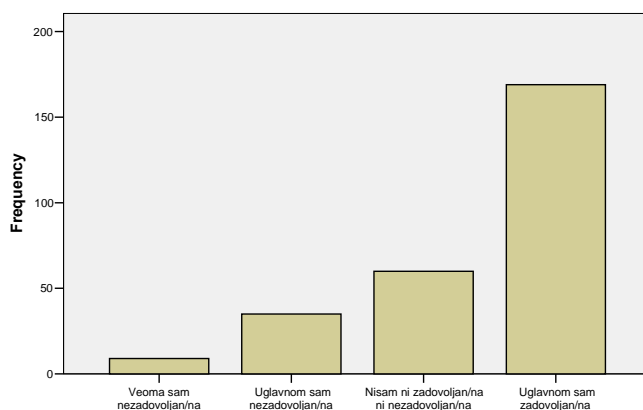


U toku časova sam učestvovao/la u diskusiji

U toku časova sam držao/la prezentaciju

	Frekvencija	Procenat	Odgovoreno	Kumulativni procenat
Veoma sam nezadovoljan/na	9	3.1	3.3	3.3
Uglavnom sam nezadovoljan/na	35	12.1	12.8	16.1
Nisam ni zadovoljan/na ni nezadovoljan/na	60	20.7	22.0	38.1
Uglavnom sam zadovoljan/na	169	58.3	61.9	100.0
Total	273	94.1	100.0	
System	17	5.9		
Total	290	100.0		

U toku časova sam držao/la prezentaciju

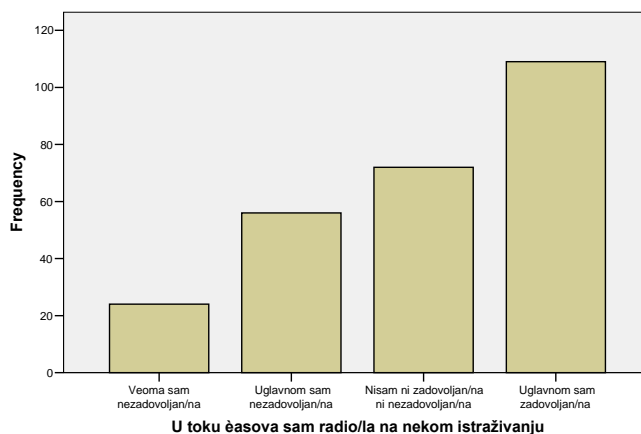


U toku časova sam držao/la prezentaciju

U toku časa sam radio/la na nekom istraživanju

	Frekvencija	Procenat	Odgovoreno	Kumulativni procenat
Veoma sam nezadovoljan/na	24	8.3	9.2	9.2
Uglavnom sam nezadovoljan/na	56	19.3	21.5	30.7
Nisam ni zadovoljan/na ni nezadovoljan/na	72	24.8	27.6	58.2
Uglavnom sam zadovoljan/na	109	37.6	41.8	100.0
Total	261	90.0	100.0	
System	29	10.0		
Total	290	100.0		

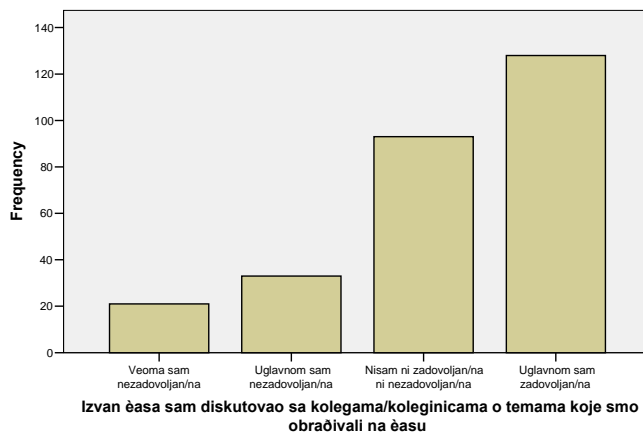
U toku časa sam radio/la na nekom istraživanju



Izvan časa sam diskutovao sa kolegama/koleginicama o temama koje smo obrađivali na času

	Frekvencija	Procenat	Odgovoreno	Kumulativni procenat
Veoma sam nezadovoljan/na	21	7.2	7.6	7.6
Uglavnom sam nezadovoljan/na	33	11.4	12.0	19.6
Nisam ni zadovoljan/na ni nezadovoljan/na	93	32.1	33.8	53.5
Uglavnom sam zadovoljan/na	128	44.1	46.5	100.0
Total	275	94.8	100.0	
System	15	5.2		
Total	290	100.0		

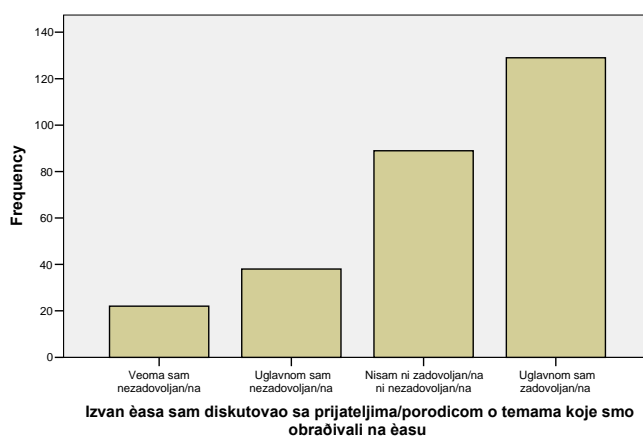
Izvan časa sam diskutovao sa kolegama/kolegamicama o temama koje smo obrađivali na času



Izvan časa sam diskutovao sa prijateljima/porodicom o temama koje smo obrađivali na času

	Frekvencija	Procenat	Odgovoreno	Kumulativni procenat
Veoma sam nezadovoljan/na	22	7.6	7.9	7.9
Uglavnom sam nezadovoljan/na	38	13.1	13.7	21.6
Nisam ni zadovoljan/na ni nezadovoljan/na	89	30.7	32.0	53.6
Uglavnom sam zadovoljan/na	129	44.5	46.4	100.0
Total	278	95.9	100.0	
System	12	4.1		
Total	290	100.0		

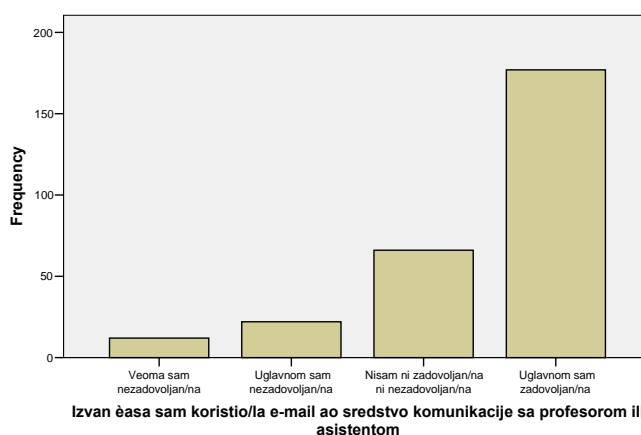
Izvan časa sam diskutovao sa prijateljima/porodicom o temama koje smo obrađivali na času



Izvan časa sam koristio/la e-mail kao sredstvo komunikacije sa profesorom ili asistentom

	Frekvencija	Procenat	Odgovoreno	Kumulativni procenat
Veoma sam nezadovoljan/na	12	4.1	4.3	4.3
Uglavnom sam nezadovoljan/na	22	7.6	7.9	12.3
Nisam ni zadovoljan/na ni nezadovoljan/na	66	22.8	23.8	36.1
Uglavnom sam zadovoljan/na	177	61.0	63.9	100.0
Total	277	95.5	100.0	
System	13	4.5		
Total	290	100.0		

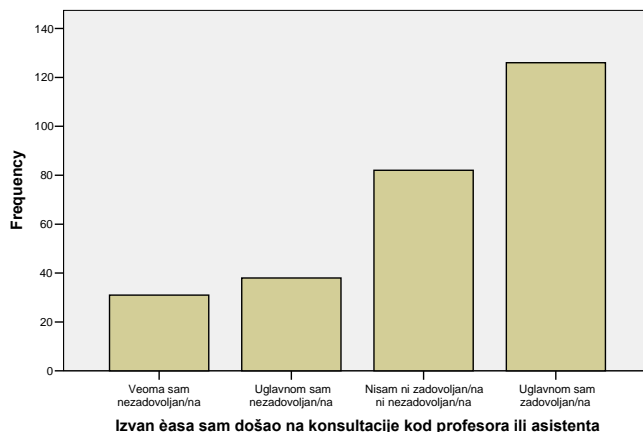
Izvan časa sam koristio/la e-mail kao sredstvo komunikacije sa profesorom ili asistentom



Izvan časa sam došao na konsultacije kod profesora ili asistenta

	Frekvencija	Procenat	Odgovoreno	Kumulativni procenat
Veoma sam nezadovoljan/na	31	10.7	11.2	11.2
Uglavnom sam nezadovoljan/na	38	13.1	13.7	24.9
Nisam ni zadovoljan/na ni nezadovoljan/na	82	28.3	29.6	54.5
Uglavnom sam zadovoljan/na	126	43.4	45.5	100.0
Total	277	95.5	100.0	
System	13	4.5		
Total	290	100.0		

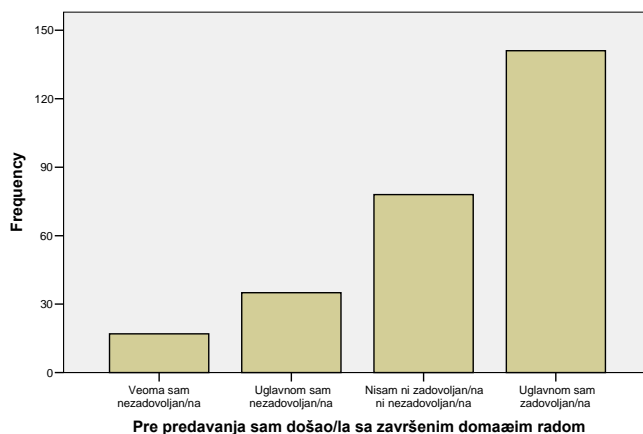
Izvan èasa sam došao na konsultacije kod profesora ili asistenta



Pre predavanja sam došao/la sa završenim domaćim radom

	Frekvencija	Procenat	Odgovoreno	Kumulativni procenat
Veoma sam nezadovoljan/na	17	5.9	6.3	6.3
Uglavnom sam nezadovoljan/na	35	12.1	12.9	19.2
Nisam ni zadovoljan/na ni nezadovoljan/na	78	26.9	28.8	48.0
Uglavnom sam zadovoljan/na	141	48.6	52.0	100.0
Total	271	93.4	100.0	
System	19	6.6		
Total	290	100.0		

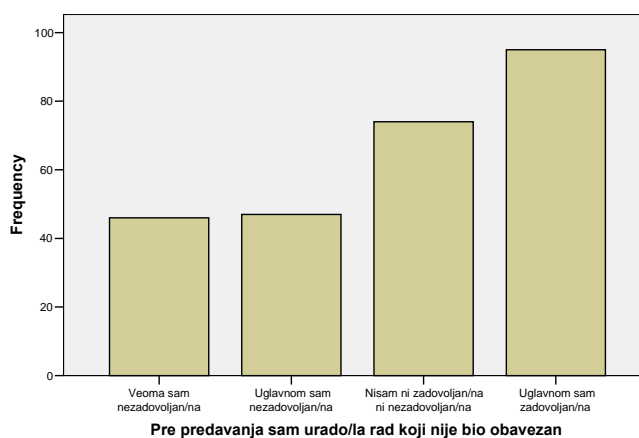
Pre predavanja sam došao/la sa završenim domaćim radom



Pre predavanja sam uradio/la rad koji nije bio obavezan

	Frekvencija	Procenat	Odgovoreno	Kumulativni procenat
Veoma sam nezadovoljan/na	46	15.9	17.6	17.6
Uglavnom sam nezadovoljan/na	47	16.2	17.9	35.5
Nisam ni zadovoljan/na ni nezadovoljan/na	74	25.5	28.2	63.7
Uglavnom sam zadovoljan/na	95	32.8	36.3	100.0
Total	262	90.3	100.0	
System	28	9.7		
Total	290	100.0		

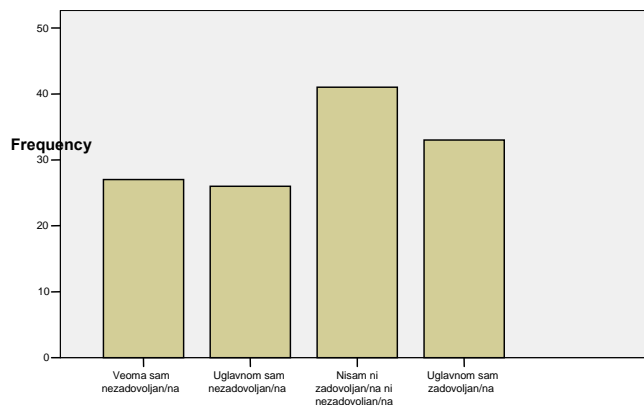
Pre predavanja sam uradio/la rad koji nije bio obavezan



Pre predavanja sam pročitao/la literaturu preporučenu na prethodnom času

	Frekvencija	Procenat	Odgovoreno	Kumulativni procenat
Veoma sam nezadovoljan/na	27	9.3	20.9	20.9
Uglavnom sam nezadovoljan/na	26	9.0	20.2	41.1
Nisam ni zadovoljan/na ni nezadovoljan/na	41	14.1	31.8	72.9
Uglavnom sam zadovoljan/na	33	11.4	25.6	98.4
5	2	.7	1.6	100.0
Total	129	44.5	100.0	
System	161	55.5		
Total	290	100.0		

Pre predavanja sam proèitao/la literaturu preporuèenu na prethodnom èasu

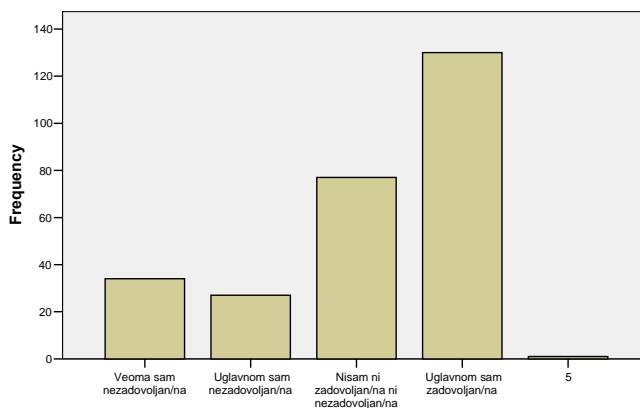


Pre predavanja sam proèitao/la literaturu preporuèenu na prethodnom èasu

Pomagao sam kolegi/koleginici oko uèenja (za pare ili volonterski)

	Frekvencija	Procenat	Odgovoreno	Kumulativni procenat
Veoma sam nezadovoljan/na	34	11.7	12.6	12.6
Uglavnom sam nezadovoljan/na	27	9.3	10.0	22.7
Nisam ni zadovoljan/na ni nezadovoljan/na	77	26.6	28.6	51.3
Uglavnom sam zadovoljan/na	130	44.8	48.3	99.6
5 Nije odgovoreno	1	.3	.4	100.0
Total	269	92.8	100.0	
System	21	7.2		
Total	290	100.0		

Pomagao sam kolegi/koleginici oko uèenja (za pare ili volonterski)

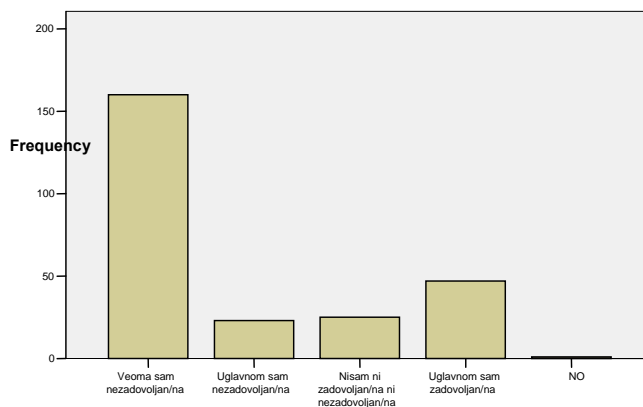


Pomagao sam kolegi/koleginici oko uèenja (za pare ili volonterski)

Učestvovao/la sam na menadžerijadi

	Frekvencija	Procenat	Odgovoreno	Kumulativni procenat
Veoma sam nezadovoljan/na	160	55.2	62.5	62.5
Uglavnom sam nezadovoljan/na	23	7.9	9.0	71.5
Nisam ni zadovoljan/na ni nezadovoljan/na	25	8.6	9.8	81.3
Uglavnom sam zadovoljan/na	47	16.2	18.4	99.6
5 Nije odgovoreno	1	.3	.4	100.0
Total	256	88.3	100.0	
System	34	11.7		
Total	290	100.0		

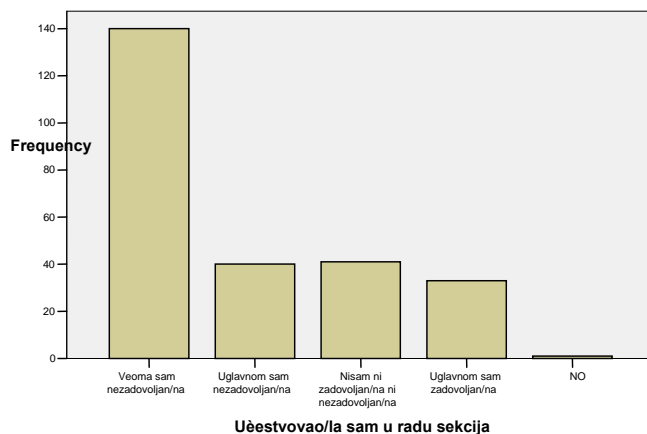
Učestvovao/la sam na menadžerijadi



Učestvovao/la sam u radu sekcija

	Frekvencija	Procenat	Odgovoreno	Kumulativni procenat
Veoma sam nezadovoljan/na	140	48.3	54.9	54.9
Uglavnom sam nezadovoljan/na	40	13.8	15.7	70.6
Nisam ni zadovoljan/na ni nezadovoljan/na	41	14.1	16.1	86.7
Uglavnom sam zadovoljan/na	33	11.4	12.9	99.6
5 Nije odgovoreno	1	.3	.4	100.0
Total	255	87.9	100.0	
System	35	12.1		
Total	290	100.0		

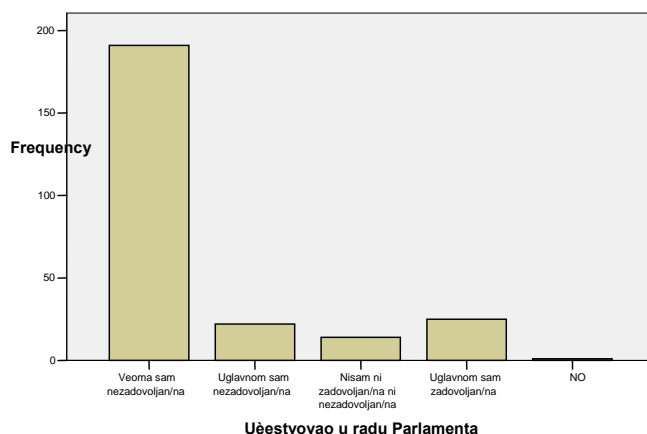
Učestvovao/la sam u radu sekcija



Učestvovao u radu Parlamenta

	Frekvencija	Procenat	Odgovoreno	Kumulativni procenat
Veoma sam nezadovoljan/na	191	65.9	75.5	75.5
Uglavnom sam nezadovoljan/na	22	7.6	8.7	84.2
Nisam ni zadovoljan/na ni nezadovoljan/na	14	4.8	5.5	89.7
Uglavnom sam zadovoljan/na	25	8.6	9.9	99.6
5 Nije odgovoreno	1	.3	.4	100.0
Total	253	87.2	100.0	
System	37	12.8		
Total	290	100.0		

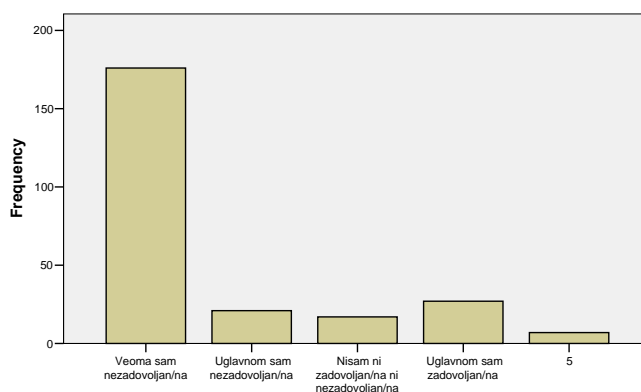
Učestvovao u radu Parlamenta



Imao/la sam konfliktnu situaciju sa kolegom/koleginicom drugačijeg političkog ili religijskog uverenja

	Frekvencija	Procenat	Odgovoreno	Kumulativni procenat
Veoma sam nezadovoljan/na	176	60.7	71.0	71.0
Uglavnom sam nezadovoljan/na	21	7.2	8.5	79.4
Nisam ni zadovoljan/na ni nezadovoljan/na	17	5.9	6.9	86.3
Uglavnom sam zadovoljan/na	27	9.3	10.9	97.2
5 Nije odgovoreno	7	2.4	2.8	100.0
Total	248	85.5	100.0	
System	42	14.5		
Total	290	100.0		

Imao/la sam konfliktnu situaciju sa kolegom/koleginicom drugačijeg političkog ili religijskog uverenja

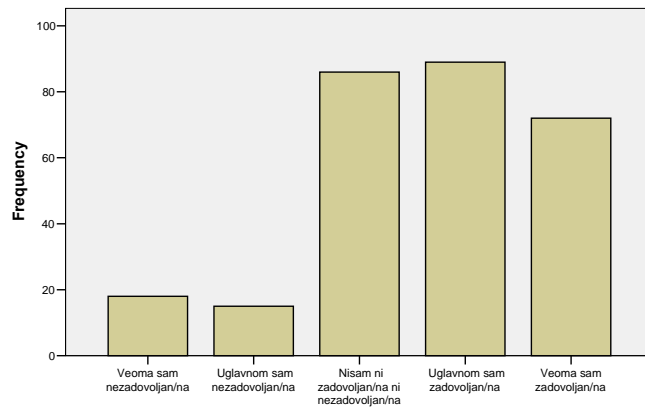


Imao/la sam konfliktnu situaciju sa kolegom/koleginicom drugačijeg političkog ili religijskog uverenja

Ocena razvoja veštine efektivnog učenja zahvaljujući studiranju na F@M-u.

	Frekvencija	Procenat	Odgovoreno	Kumulativni procenat
Veoma sam nezadovoljan/na	18	6.2	6.4	6.4
Uglavnom sam nezadovoljan/na	15	5.2	5.4	11.8
Nisam ni zadovoljan/na ni nezadovoljan/na	86	29.7	30.7	42.5
Uglavnom sam zadovoljan/na	89	30.7	31.8	74.3
Veoma sam zadovoljan/na	72	24.8	25.7	100.0
Total	280	96.6	100.0	
System	10	3.4		
Total	290	100.0		

Ocena razvoja veštine efektivnog učenja zahvaljujući studiranju na F@M-u.

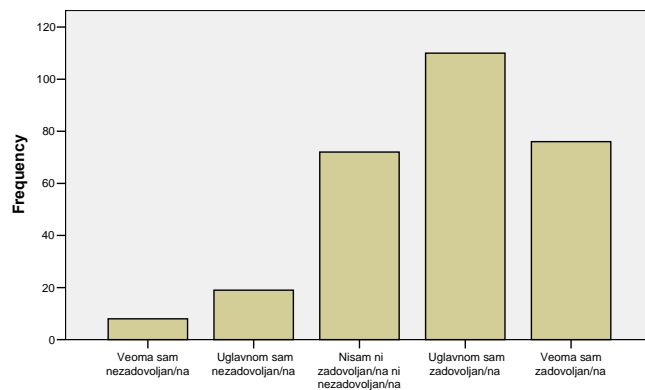


Ocena razvoja veštine efektivnog učenja zahvaljujući studiranju na F@M-u.

Ocena razvoja veštine efektivnog čitanja i pisanja zahvaljujući studiranju na F@M-u.

	Frekvencija	Procenat	Odgovoreno	Kumulativni procenat
Veoma sam nezadovoljan/na	8	2.8	2.8	2.8
Uglavnom sam nezadovoljan/na	19	6.6	6.7	9.5
Nisam ni zadovoljan/na ni nezadovoljan/na	72	24.8	25.3	34.7
Uglavnom sam zadovoljan/na	110	37.9	38.6	73.3
Veoma sam zadovoljan/na	76	26.2	26.7	100.0
Total	285	98.3	100.0	
System	5	1.7		
Total	290	100.0		

Ocena razvoja veštine efektivnog čitanja i pisanja zahvaljujući studiranju na F@M-u.

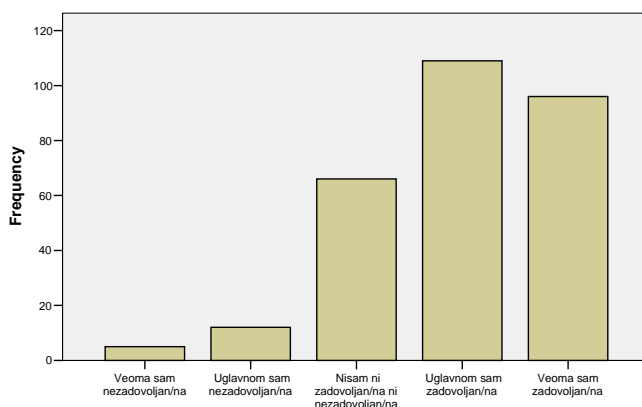


Ocena razvoja veštine efektivnog čitanja i pisanja zahvaljujući studiranju na F@M-u.

Ocena razvoja veštine javnog nastupa zahvaljujući studiranju na F@M-u.

	Frekvencija	Procenat	Odgovoreno	Kumulativni procenat
Veoma sam nezadovoljan/na	5	1.7	1.7	1.7
Uglavnom sam nezadovoljan/na	12	4.1	4.2	5.9
Nisam ni zadovoljan/na ni nezadovoljan/na	66	22.8	22.9	28.8
Uglavnom sam zadovoljan/na	109	37.6	37.8	66.7
Veoma sam zadovoljan/na	96	33.1	33.3	100.0
Total	288	99.3	100.0	
System	2	.7		
Total	290	100.0		

Ocena razvoja veštine javnog nastupa zahvaljujući studiranju na F@M-u.

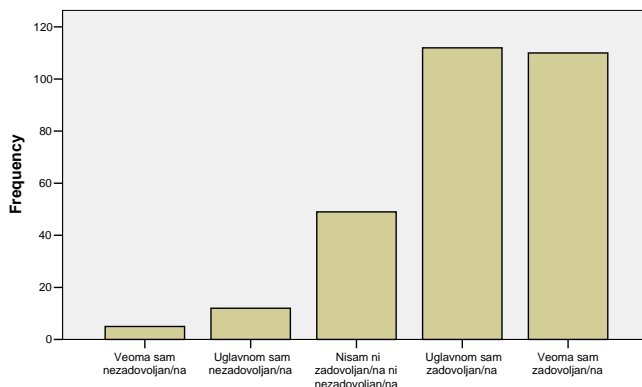


Ocena razvoja veštine javnog nastupa zahvaljujući studiranju na F@M-u.

Ocena razvoja veštine komuniciranja sa uvažavanjem različitog mišljenja zahvaljujući studiranju na F@M-u.

	Frekvencija	Procenat	Odgovoreno	Kumulativni procenat
Veoma sam nezadovoljan/na	5	1.7	1.7	1.7
Uglavnom sam nezadovoljan/na	12	4.1	4.2	5.9
Nisam ni zadovoljan/na ni nezadovoljan/na	49	16.9	17.0	22.9
Uglavnom sam zadovoljan/na	112	38.6	38.9	61.8
Veoma sam zadovoljan/na	110	37.9	38.2	100.0
Total	288	99.3	100.0	
System	2	.7		
Total	290	100.0		

Ocena razvoja veštine komuniciranja sa uvažavanjem različitog mišljenja zahvaljujući studiranju na F@M-u.

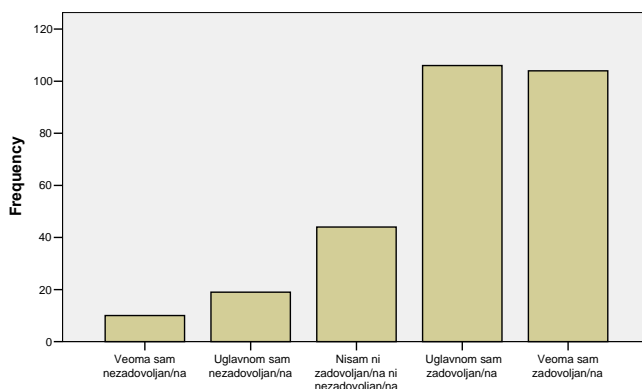


Ocena razvoja veštine komuniciranja sa uvažavanjem različitog mišljenja zahvaljujući studiranju na F@M-u.

Ocena razvoja veštine efektivnog korišćenja kompjutera i ostale tehnike zahvaljujući studiranju na F@M-u.

	Frekvencija	Procenat	Odgovoreno	Kumulativni procenat
Veoma sam nezadovoljan/na	10	3.4	3.5	3.5
Uglavnom sam nezadovoljan/na	19	6.6	6.7	10.2
Nisam ni zadovoljan/na ni nezadovoljan/na	44	15.2	15.5	25.8
Uglavnom sam zadovoljan/na	106	36.6	37.5	63.3
Veoma sam zadovoljan/na	104	35.9	36.7	100.0
Total System	283	97.6	100.0	
Total	7	2.4		
Total	290	100.0		

Ocena razvoja veštine efektivnog korišćenja kompjutera i ostale tehnike zahvaljujući studiranju na F@M-u.

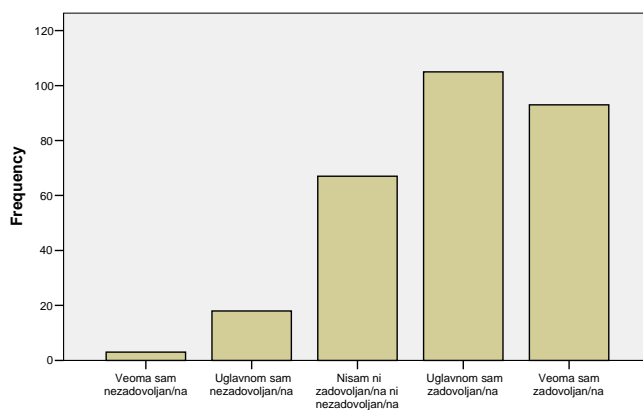


Ocena razvoja veštine efektivnog korišćenja kompjutera i ostale tehnike zahvaljujući studiranju na F@M-u.

Ocena razvoja kritičkog mišljenja zahvaljujući studiranju na F@M-u.

	Frekvencija	Procenat	Odgovoreno	Kumulativni procenat
Veoma sam nezadovoljan/na	3	1.0	1.0	1.0
Uglavnom sam nezadovoljan/na	18	6.2	6.3	7.3
Nisam ni zadovoljan/na ni nezadovoljan/na	67	23.1	23.4	30.8
Uglavnom sam zadovoljan/na	105	36.2	36.7	67.5
Veoma sam zadovoljan/na	93	32.1	32.5	100.0
Total	286	98.6	100.0	
System	4	1.4		
Total	290	100.0		

Ocena razvoja kritičkog mišljenja zahvaljujući studiranju na F@M-u.

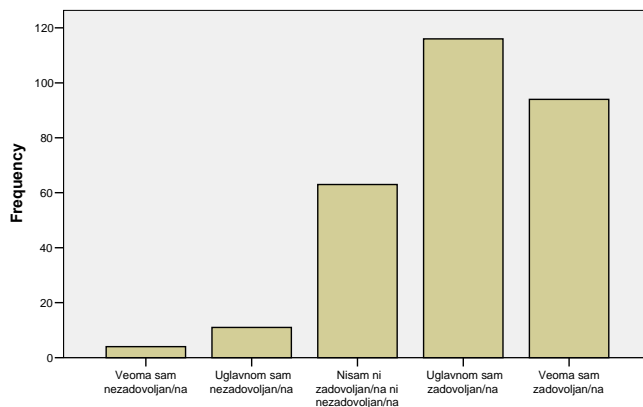


Ocena razvoja kritičkog mišljenja zahvaljujući studiranju na F@M-u.

Ocena razvoja rešavanja problema zahvaljujući studiranju na F@M-u

	Frekvencija	Procenat	Odgovoreno	Kumulativni procenat
Veoma sam nezadovoljan/na	4	1.4	1.4	1.4
Uglavnom sam nezadovoljan/na	11	3.8	3.8	5.2
Nisam ni zadovoljan/na ni nezadovoljan/na	63	21.7	21.9	27.1
Uglavnom sam zadovoljan/na	116	40.0	40.3	67.4
Veoma sam zadovoljan/na	94	32.4	32.6	100.0
Total	288	99.3	100.0	
System	2	.7		
Total	290	100.0		

Ocena razvoja rešavanja problema zahvaljujući studiranju na F@M-u.

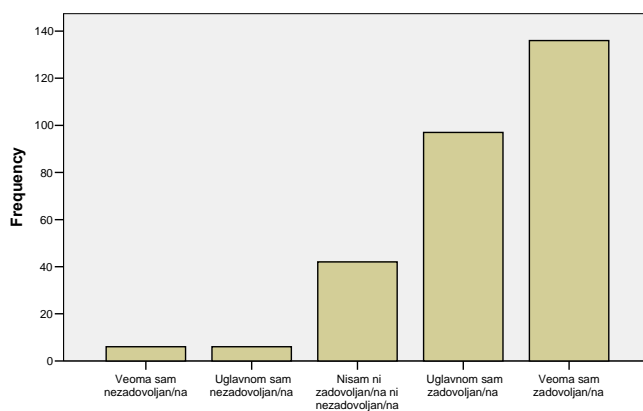


Ocena razvoja rešavanja problema zahvaljujući studiranju na F@M-u.

Ocena razvoja samostalnog razmišljanja zahvaljujući studiranju na F@M-u.

	Frekvencija	Procenat	Odgovoreno	Kumulativni procenat
Veoma sam nezadovoljan/na	6	2.1	2.1	2.1
Uglavnom sam nezadovoljan/na	6	2.1	2.1	4.2
Nisam ni zadovoljan/na ni nezadovoljan/na	42	14.5	14.6	18.8
Uglavnom sam zadovoljan/na	97	33.4	33.8	52.6
Veoma sam zadovoljan/na	136	46.9	47.4	100.0
Total	287	99.0	100.0	
System	3	1.0		
Total	290	100.0		

Ocena razvoja samostalnog razmišljanja zahvaljujući studiranju na F@M-u.

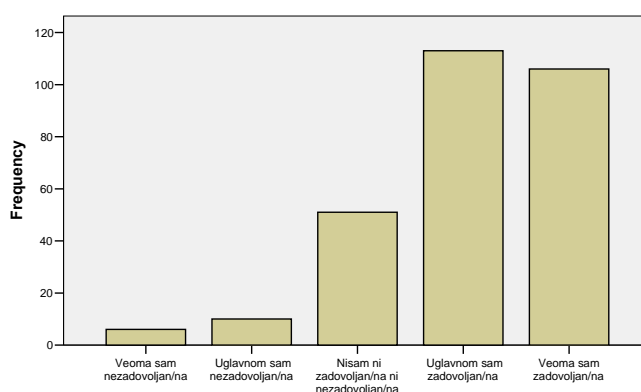


Ocena razvoja samostalnog razmišljanja zahvaljujući studiranju na F@M-u.

Ocena razvoja razumevanja različnih filozofija, kultura, načina života zahvaljujući studiranju na F@M-u.

	Frekvencija	Procenat	Odgovoreno	Kumulativni procenat
Veoma sam nezadovoljan/na	6	2.1	2.1	2.1
Uglavnom sam nezadovoljan/na	10	3.4	3.5	5.6
Nisam ni zadovoljan/na ni nezadovoljan/na	51	17.6	17.8	23.4
Uglavnom sam zadovoljan/na	113	39.0	39.5	62.9
Veoma sam zadovoljan/na	106	36.6	37.1	100.0
Total	286	98.6	100.0	
System	4	1.4		
Total	290	100.0		

Ocena razvoja razumevanja različnih filozofija, kultura, načina života zahvaljujući studiranju na F@M-u.

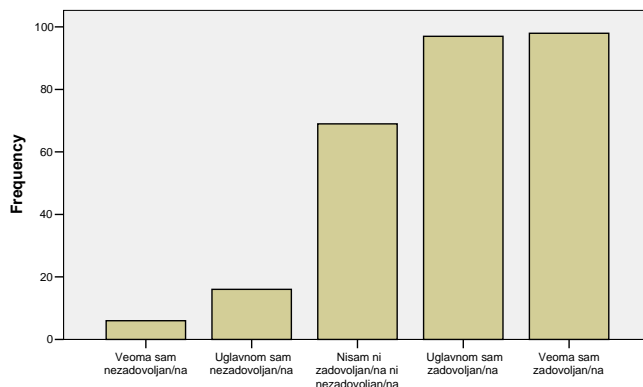


Ocena razvoja razumevanja različnih filozofija, kultura, načina života zahvaljujući studiranju na F@M-u.

Ocena informisanosti o aktuelnim dešavanjima u svetu zahvaljujući studiranju na F@M-u.

	Frekvencija	Procenat	Odgovoreno	Kumulativni procenat
Veoma sam nezadovoljan/na	6	2.1	2.1	2.1
Uglavnom sam nezadovoljan/na	16	5.5	5.6	7.7
Nisam ni zadovoljan/na ni nezadovoljan/na	69	23.8	24.1	31.8
Uglavnom sam zadovoljan/na	97	33.4	33.9	65.7
Veoma sam zadovoljan/na	98	33.8	34.3	100.0
Total	286	98.6	100.0	
System	4	1.4		
Total	290	100.0		

Ocena informisanosti o aktuelnim dešavanjima u svetu zahvaljujući studiranju na F@M-u.

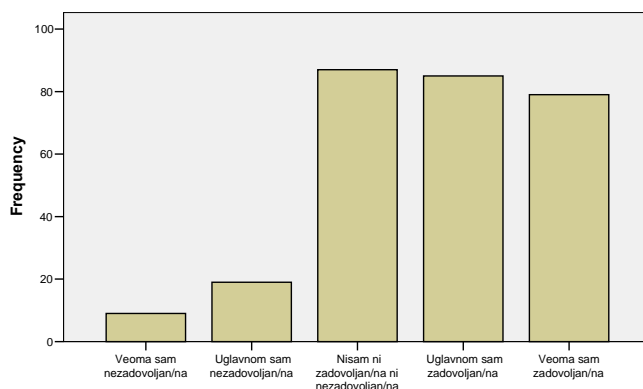


Ocena informisanosti o aktuelnim dešavanjima u svetu zahvaljujući studiranju na F@M-u.

Ocena aktivnog učešća u pravljenju pozitivnih promena zajednici zahvaljujući studiranju na F@M-u.

	Frekvencija	Procenat	Odgovoreno	Kumulativni procenat
Veoma sam nezadovoljan/na	9	3.1	3.2	3.2
Uglavnom sam nezadovoljan/na	19	6.6	6.8	10.0
Nisam ni zadovoljan/na ni nezadovoljan/na	87	30.0	31.2	41.2
Uglavnom sam zadovoljan/na	85	29.3	30.5	71.7
Veoma sam zadovoljan/na	79	27.2	28.3	100.0
Total	279	96.2	100.0	
System	11	3.8		
Total	290	100.0		

Ocena aktivnog učešća u pravljenju pozitivnih promena zajednici zahvaljujući studiranju na F@M-u.

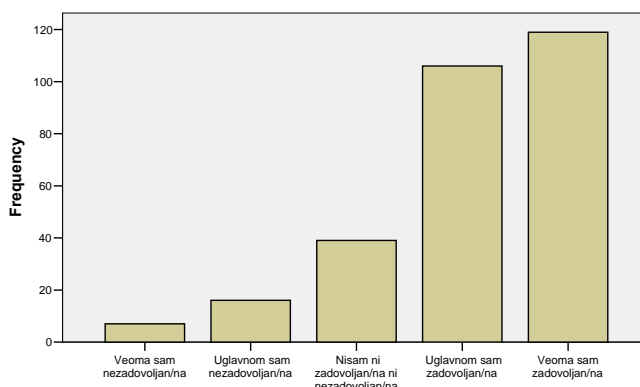


Ocena aktivnog učešća u pravljenju pozitivnih promena zajednici zahvaljujući studiranju na F@M-u.

Ocena otkrivanja novih sopstvenih potencijala zahvaljujući studiranju na F@M-u.

	Frekvencija	Procent	Odgovoreno	Kumulativni procent
Veoma sam nezadovoljan/na	7	2.4	2.4	2.4
Uglavnom sam nezadovoljan/na	16	5.5	5.6	8.0
Nisam ni zadovoljan/na ni nezadovoljan/na	39	13.4	13.6	21.6
Uglavnom sam zadovoljan/na	106	36.6	36.9	58.5
Veoma sam zadovoljan/na	119	41.0	41.5	100.0
Total	287	99.0	100.0	
System	3	1.0		
Total	290	100.0		

Ocena otkrivanja novih sopstvenih potencijala zahvaljujući studiranju na F@M-u.

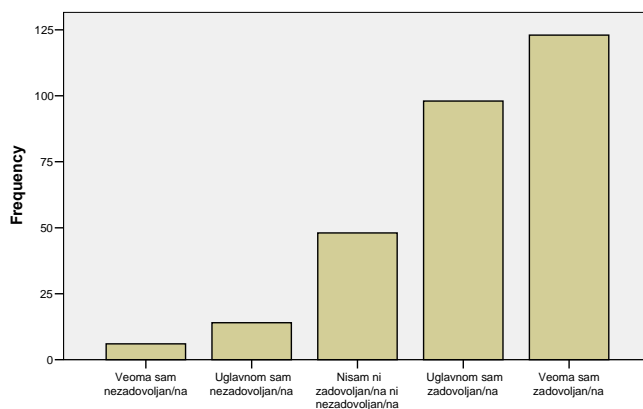


Ocena otkrivanja novih sopstvenih potencijala zahvaljujući studiranju na F@M-u.

Ocena razvoja kreativnih veština zahvaljujući studiranju na F@M-u.

	Frekvencija	Procent	Odgovoreno	Kumulativni procent
Veoma sam nezadovoljan/na	6	2.1	2.1	2.1
Uglavnom sam nezadovoljan/na	14	4.8	4.8	6.9
Nisam ni zadovoljan/na ni nezadovoljan/na	48	16.6	16.6	23.5
Uglavnom sam zadovoljan/na	98	33.8	33.9	57.4
Veoma sam zadovoljan/na	123	42.4	42.6	100.0
Total	289	99.7	100.0	
System	1	.3		
Total	290	100.0		

Ocena razvoja kreativnih veština zahvaljujući studiranju na F@M-u.

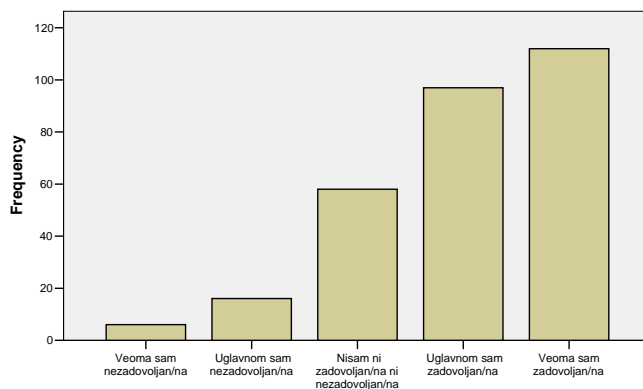


Ocena razvoja kreativnih veština zahvaljujući studiranju na F@M-u.

Ocena razvoja jasnih slika o napredovanju u karijeri zahvaljujući studiranju na F@M-u.

	Frekvencija	Procenat	Odgovoreno	Kumulativni procenat
Veoma sam nezadovoljan/na	6	2.1	2.1	2.1
Uglavnom sam nezadovoljan/na	16	5.5	5.5	7.6
Nisam ni zadovoljan/na ni nezadovoljan/na	58	20.0	20.1	27.7
Uglavnom sam zadovoljan/na	97	33.4	33.6	61.2
Veoma sam zadovoljan/na	112	38.6	38.8	100.0
Total	289	99.7	100.0	
System	1	.3		
Total	290	100.0		

Ocena razvoja jasnih slika o napredovanju u karijeri zahvaljujući studiranju na F@M-u.



Ocena razvoja jasnih slika o napredovanju u karijeri zahvaljujući studiranju na F@M-u.